

### 3.3- Effectifs du Collège des Technologies de la Santé

#### Total des étudiants du Collège des Technologies de la Santé

Disciplines	Nombre d'années d'études	Formation normale	Formation spéciale	TOTAL
Préparateur en pharmacie	3	102	202	304
Techniciens de laboratoire	3	105	-	105
Gestion Sanitaire	3	96	293	389
Kinésithérapeute	3	-	195	195
Infirmier	3	-	330	330
Manipulateur Radio*	2	18	-	18
Laborantin (FC)*	3	46	102	148
Infirmier (FC)*	2	35	-	35
<b>TOTAL</b>	-	402	1122	1524

FC = Formation Continue

\*Niveau licence

#### Etudiants du Collège des Technologies de la Santé distribués par discipline (filière normale)

Disciplines	1ère année	2ème année	3ème année	TOTAL
Préparateur en pharmacie	34	36	32	102
Techniciens de laboratoire	33	37	35	105
Gestion Sanitaire	30	33	33	96
Infirmier	35	-	-	35
Manipulateur Radio*	18	-	-	18
Laborantin (FC)*	24	-	-	24
<b>TOTAL</b>	<b>174</b>	<b>106</b>	<b>100</b>	<b>380</b>

\*Niveau licence

### Etudiants du Collège des Technologies de la Santé distribués par discipline (filière spéciale)

Disciplines	1ère année	2ème année	3ème année	TOTAL
Préparateur en pharmacie	103	99	-	202
Techniciens de laboratoire	102	-	-	102
Gestion Sanitaire	100	98	95	293
Kinésithérapeute	88	34	73	195
Infirmier	102	118	110	330
<b>TOTAL</b>	<b>495</b>	<b>349</b>	<b>278</b>	<b>1122</b>

### Etudiants en formation continue (niveau licence) distribués selon les filières d'entrée

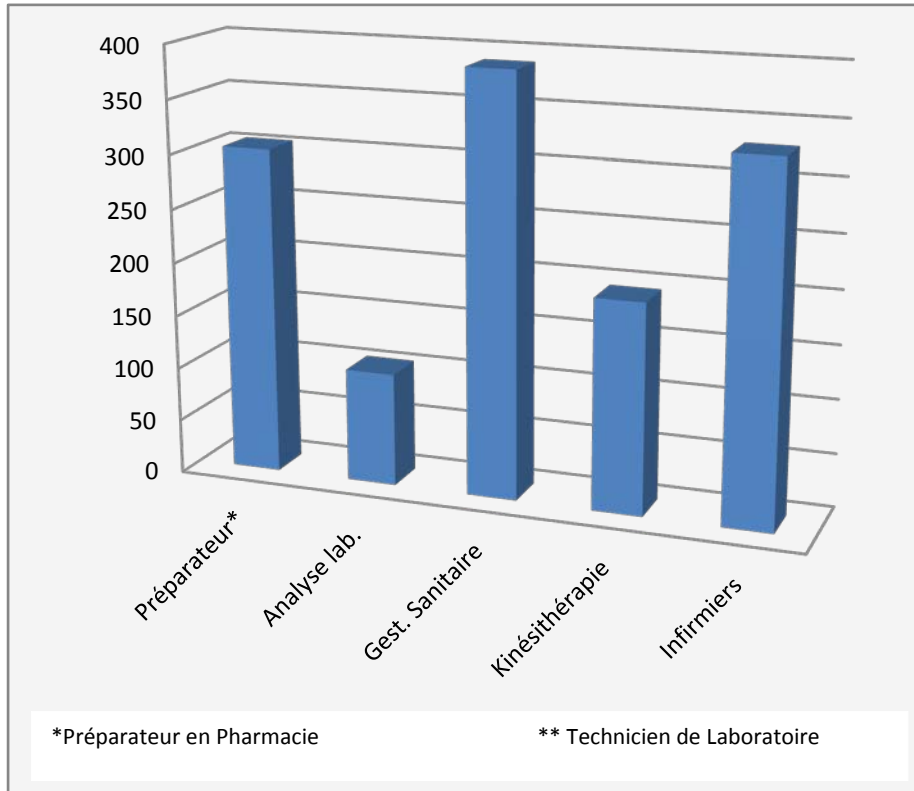
Disciplines	Filière normale	Filière spéciale
Manipulateur Radio*	18	-
Laborantin	46	102
Infirmier	35	-
<b>TOTAL</b>	<b>99</b>	<b>102</b>

\*Niveau licence

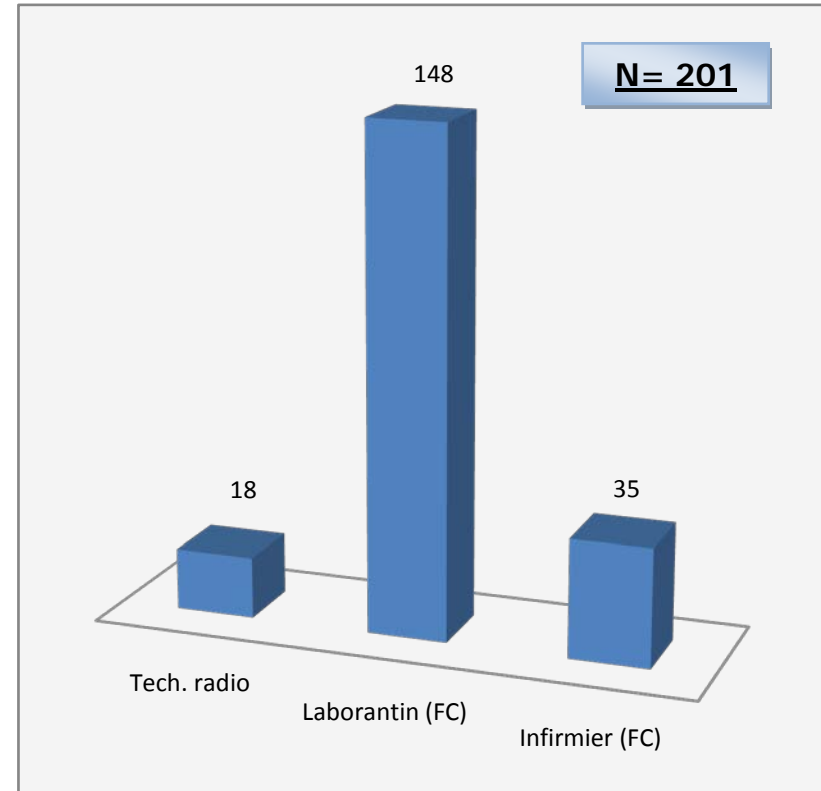
### Commentaire :

Les 6 disciplines des technologies de la santé réunissent 1524 d'étudiants dont 380 en filière normale et 1122 en filière spéciale. Il n'y a aucun étudiant en "Manipulateur radio" en filière spéciale. Depuis deux ans, les étudiants en kinésithérapie sont, pour la totalité, recrutés en filière spéciale.

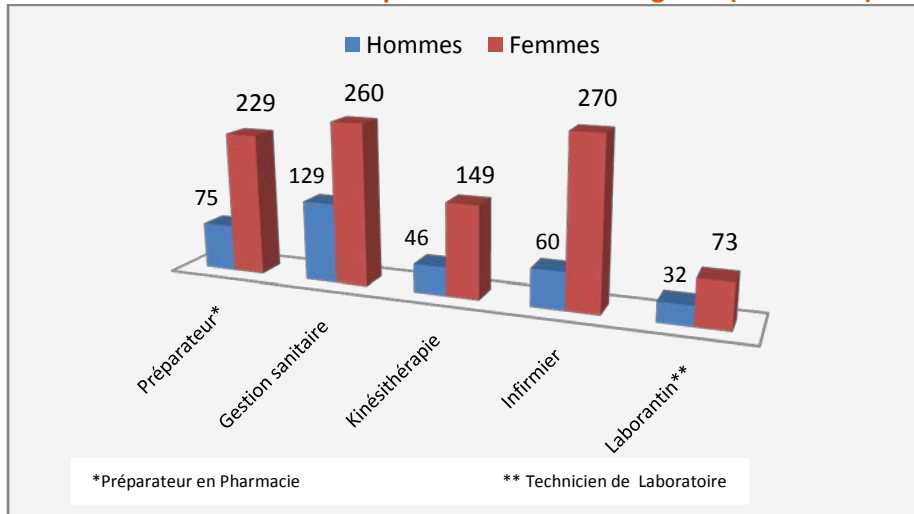
### Total des étudiants niveau techniciens assistants



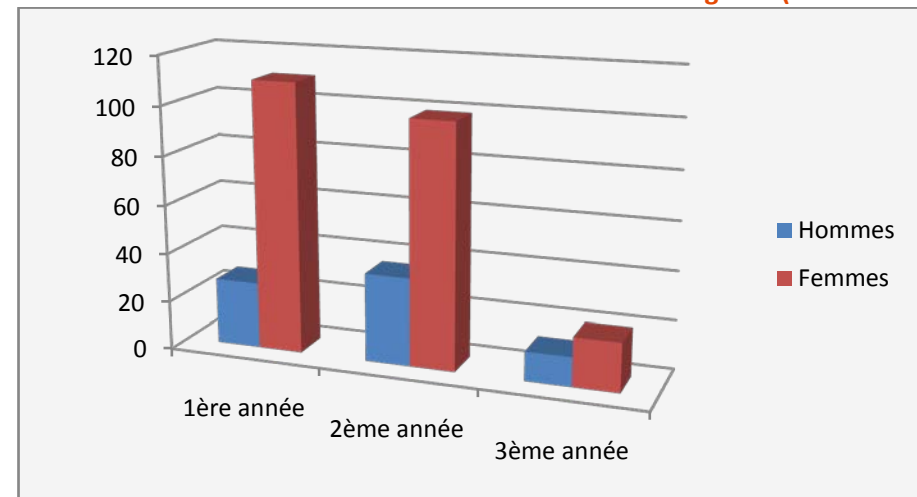
### Total des étudiants du niveau licence



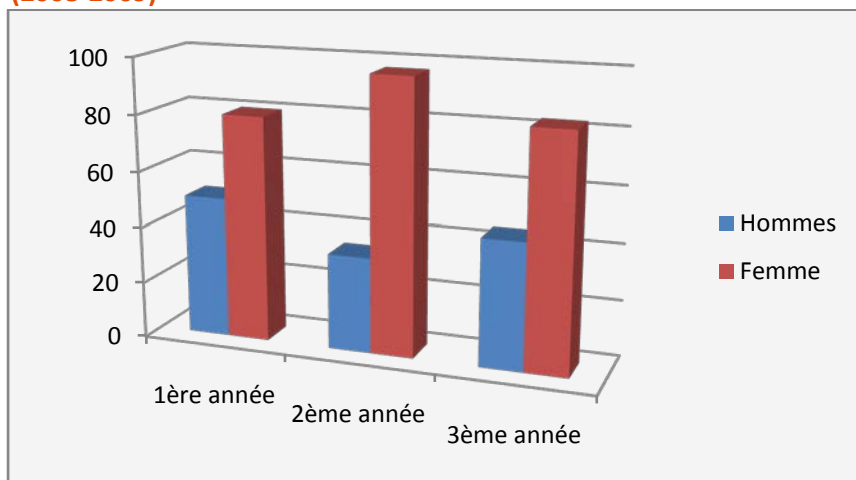
**Total des étudiants selon leur spécialité et selon leur genre (2008-2009)**



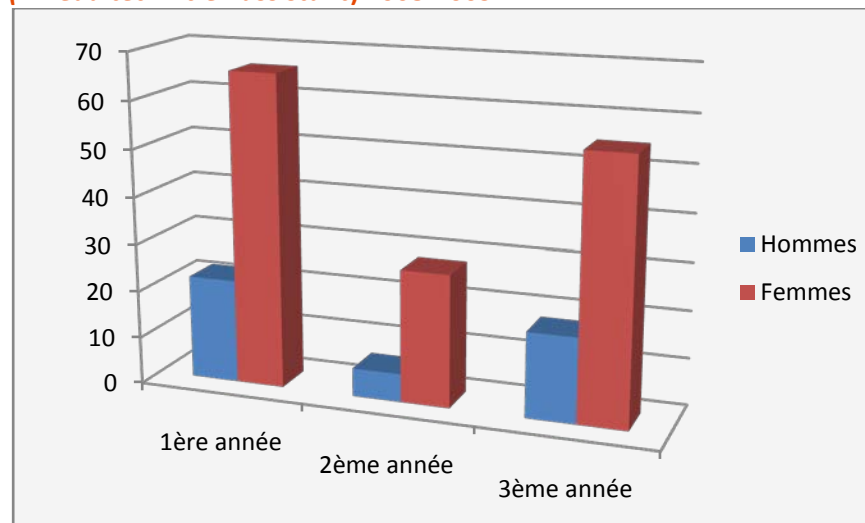
**Etudiants Préparateurs en Pharmacie par année d'étude et selon leur genre (2008-2009)**



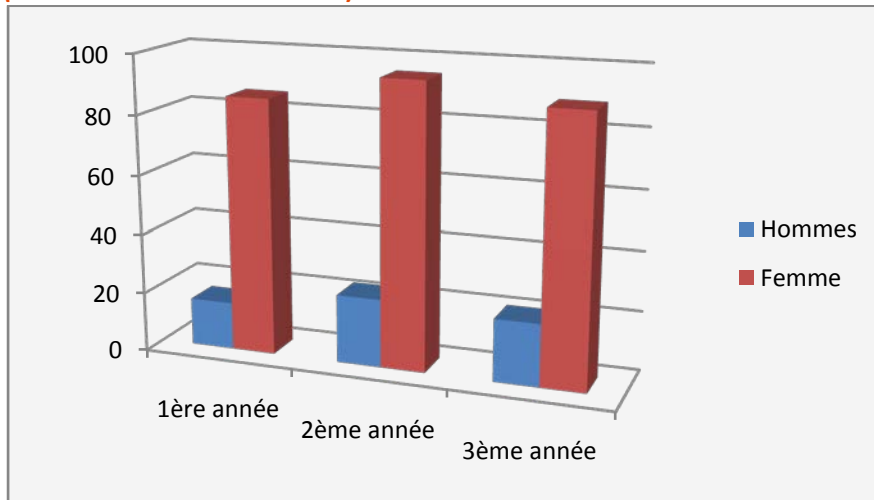
**Etudiants en Gestion Sanitaire par année d'étude et selon leur genre (2008-2009)**



**Etudiants en Kinésithérapie par année d'étude et selon leur genre (Niveau technicien assistant) 2008-2009**



**Etudiants Infirmiers par année d'étude et selon leur genre  
(Niveau technicien assistant) 2008-2009**



**Etudiants Techniciens de Laboratoire selon leur genre  
(Niveau technicien assistant) 2008-2009**

